

HASZNÁLATI UTASÍTÁS



HORDOZHATÓ FŰTŐTEST

ETNA

750 – 1500 W



TARTALOMJEGYZÉK

INDEX

0	BEVEZETŐ	4
1	ÁLTALÁNOS INFORMÁCIÓ	4
	1.1 ÁLTALÁNOS TANÁCSOK.....	4
	1.2 BIZTONSÁGIFIGYELMEZTETÉSEK ÉS FONTOS UTASÍTÁSOK.....	4
	1.3 HIBABEJELENTÉS	5
2	A KÉSZÜLÉK CSATLAKOZTATÁSA ELŐTT	6
3	HASZNÁLATI UTASÍTÁSOK.....	6
4	JAVASLATOK A HASZNÁLATHOZ.....	8
5	MŰSZAKI JELLEMZŐK	8

0 **BEVEZETŐ**

Gratulálunk az új Climastar Etna fűtőkészülékéhez! Ön egy innovatív, szabadalmi oltalom alatt álló technológiát választott, ami ötvözi magában a konvekciós fűtés, az infravörös fűtés, valamint a hőtárolós kályhák előnyeit.

A készülék az EN60335-1 háztartási eszközökre vonatkozó szabvány figyelembevételével készült.

Köszönjük, hogy bizalmat szavazott a Climastarnak, és bízunk benne, hogy elégedett lesz a termékünkkel hosszú távon.

1 **ÁLTALÁNOS INFORMÁCIÓ**

1.1 **ÁLTALÁNOS TANÁCSOK**

Mielőtt üzembe helyezné a készüléket, kérjük, szánjon néhány percet arra, hogy figyelmesen elolvassa a használati utasítást. A nem rendeltetésszerű használat balesetveszélyes és garanciavesztést is von maga után.

- Kérjük olvassa el figyelmesen a használati útmutatót a készülék üzembehelyezése előtt.
- A készülék kizárólag fűtési célra használható.
- A legjobb hőérzet és az alacsonyabb fogyasztás érdekében, kérjük, fordítson figyelmet a szoba és a nyílászárók megfelelő hőszigetelésére.
- A gyártó nem vállal felelősséget a termék hibás elhelyezéséből, vagy a használati útmutató be nem tartásából eredő egyéb károkért.
- A gyártó fenntartja magának a jogot a termék műszaki tartalmának előzetes értesítés nélküli megváltoztatására.
- A termék üzembehelyezésénél figyelembe kell venni a hatályos jogszabályi előírásokat.

1.2 **BIZTONSÁGI FIGYELMEZTETÉSEK ÉS FONTOS UTASÍTÁSOK**

BEVEZETÉS

- *A villásdugót kizárólag azzal kompatibilis konnektorba dugja be.*
- Kérjük olvassa el figyelmesen a használati útmutatót a készülék üzembehelyezése előtt.
- Győződjön meg róla, hogy a hálózati feszültség megegyezik a készülék adattábláján feltüntetett feszültséggel.
- Ne helyezze a készüléket közvetlenül a konnektor alá.
- 3 éves kor alatti gyermekek nem kezelhetik a készüléket.
- Ha a csatlakozó kábel meghibásodik, azt kizárólag a gyártó, vagy az erre felhatalmazott szakszervíz cserélheti ki.
- 3 és 8 év közötti gyermekek csak akkor kapcsolhatják ki, vagy be a készüléket, ha előtte megtörtént a megfelelő üzembe helyezés és beállítás, és megfelelő tájékoztatást kaptak a használatáról. 3 és 8 év közötti gyermekek nem dughatják be, vagy húzhatják ki, nem tisztíthatják és nem végezhetnek semmilyen karbantartást a készüléken.
- Korlátozott fizikai, érzékszervi, vagy mentális képességekkel bíró, vagy a készülék kezelését nem ismerő személyek (beleértve a 8 év feletti gyermekeket is) nem használhatják a készüléket, csak felügyelet mellett, vagy a biztonságukért felelős személy utasításait követve. Gyermekek nem játszhatnak a készülékkel. A készülék tisztítását és karbantartását nem végezhetik gyermekek.
- **FIGYELEM:** a készülék egyes részei felforrósodhatnak és égési sérüléseket okozhatnak. Különösen figyeljen akkor, ha gyermekek, vagy más sérülékeny személyek tartózkodnak a készülék közelében.
- A túlmelegedés elkerülése érdekében soha ne takarja le a készüléket! Ne használja a készüléket ruhaszártásra!

- A készülék használatához földelés nem szükséges.
- Az ETNA fűtőtest környezetét tartsa mindig tisztán. Így megelőzhető a készülék mögötti falfelület elszíneződése. Az ETNA fűtőtest nem éget semmilyen fűtőanyagot, így a falak esetleges elszíneződése minden esetben a környezeti hatásokra vezethető vissza.
- Ne használja a készüléket szabadtéren.
- A készülék javítása, karbantartása kizárólag a gyártó által kijelölt szakember számára engedélyezett, és kizárólag a villamoshálózatról leválasztott készüléken végezhető.
- Ne használja a készüléket, ha a csatlakozókábel elhasználódik, vagy megsérül, vagy más hibajelenséget tapasztal. Ilyen esetben forduljon a szakszervízhez.
- Mindig húzza ki a készüléket a konnektorból, amikor az nincs használatban.
- Ne helyezze a készüléket olyan helyre, ahonnan fürdőkádba, vagy más vizet tartalmazó edénybe eshet.
- Ne vezesse el a kábelt szőnyeg alatt. Ügyeljen arra, hogy a kábelben ne lehessen felbotlani.
- Mielőtt kihúzná a készüléket a konnektorból, először mindig tekerje le a termosztátot és kapcsolja le a főkapcsolót.
- Ne helyezzen idegen tárgyakat a készülék szellőzőnyílásaiba, mert ez áramütést és tüzet okozhat, valamint a készülék meghibásodását.
- Ne helyezze a készüléket puha felületre (pl. ágyra, kanapéra), mert elzáródhat a levegőbeáramlás útja.
- A készülék belsejében forró alkatrészek vannak, amik időnként szikrázhatnak. Ne használja olyan helyeken, ahol festéket, üzemanyagot, vagy más gyúlékony folyadékokat tárolnak.
- Csak a jelen útmutatóban leírtak szerint használja a készüléket. Egyéb esetben fennáll az áramütés, vagy egyéb súlyos sérülések veszélye.
- Kerülje a hosszabbítók használatát, mert a nem megfelelő hosszabbítók túlmelegedhetnek és tüzek okozhatnak.

1.3 HIBABEJELENTÉS

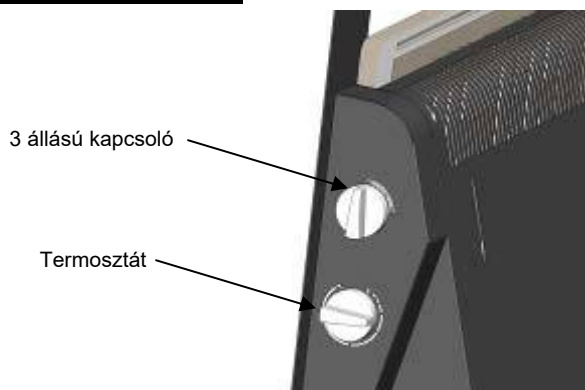
A termék gyártójával, vagy forgalmazójával való kommunikáció során javasoljuk, hogy mindig adja meg a következő adatokat: termék típusa, gyártási száma, a vásárlás időpontja és a hiba leírása.

Javítás esetén gyári alkatrészek beépítését javasoljuk. A nem eredeti alkatrészek beépítéséből eredő károkért a gyártó nem vállal felelősséget.

2 A KÉSZÜLÉK CSATLAKOZTATÁSA ELŐTT

- Mielőtt csatlakoztatná a készüléket a hálózathoz, győződjön meg róla, hogy annak minden része ép. Győződjön meg róla, hogy a hálózati feszültség megegyezik a készülék adattábláján levő feszültséggel.
- Ezek után dugja be a készülék kábelén található villásdugót a konnektorba.
- Ne használja a készüléket olyan helyen, ahol fennáll a robbanás-, vagy tűzveszély, például benzin, gázolaj, vagy egyéb gyúlékony anyag tárolására használt helyiségben.
- Ügyeljen arra, hogy a kábel ne érjen hozzá a készülék felületéhez.
- Ha a készüléket konyhában, vagy fürdőszobában használják, akkor úgy kell elhelyezni, hogy olyan személy ne érinthesse meg, aki ezzel egyidejűleg vízzel érintkezik.

3 HASZNÁLATI UTASÍTÁSOK



Készülék
kikapcsolva



750W



1500W



Hőmérsékletet szabályozó
termosztát



Hőmérséklet
növelése

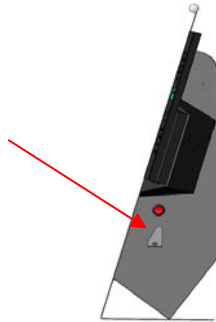
A kábel feltekeréséhez használja a készülék oldalán elhelyezett kábeltartót.



4 JAVASLATOK A HASZNÁLATHOZ

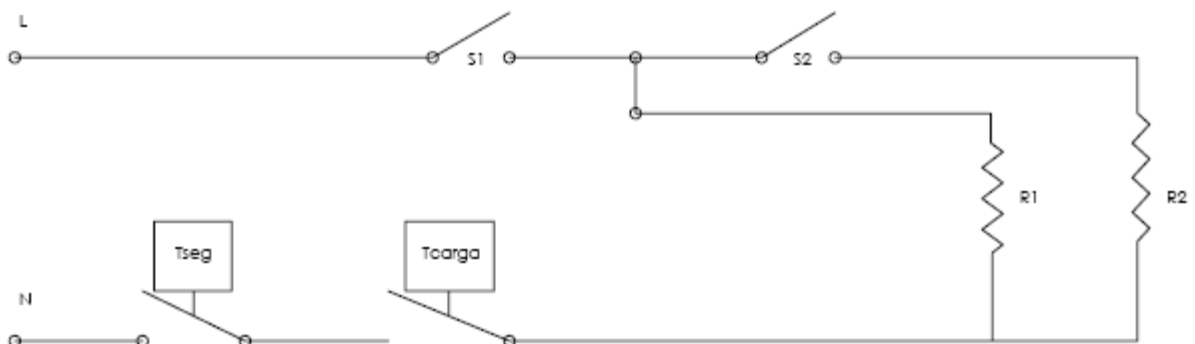
The Climastar range of heating products needs no maintenance. Only certain preventive measures may be necessary:

- Soha nem takarja le a levegő be- és kiáramlásának útját, például ruhákkal, vagy bármi mással.
- Tartsa tisztán a padlót, hogy ezáltal elkerülje a falak elszíneződését.
- A fűtési szezon kezdetén porszívózza ki a készüléket, mert hosszan tartó kikapcsolt állapotban por rakódhat le a fűtőelemen.
- Ne helyezze a készüléket szellőzőrács alá.
- A készüléket úgy helyezze el, hogy semmilyen tárgy ne álljon a kiáramló levegő útjába (például függöny, bútorok, stb.), mert ez megakadályozza a készülék hatékony működését.
- A hővesztéséget és így a készülék fogyasztását csökkentheti a szigetelés javításával.
- A kerámia felületet nem csak nedves ruhával, hanem alkohollal, vagy más vegyszerrel is lehet tisztítani. A kerámia keménysége miatt a vegyszerek nem ártanak neki (EN 99 és EN 202 szabvány szerint). A közvetlen napfény sem okoz színváltozást a készülék kerámia felületén (EN 51094 szabvány).
- A fém részek nedves ruhával, vagy háztartási tisztítószerekkel tisztíthatók.
- A kábel tárolásához használja a készülék oldalán levő kábeltartót.



5 MŰSZAKI JELLEMZŐK

5.1 KAPCSOLÁSI RAJZ



5.2 MŰSZAKI ADATOK

Climastar Etna hordozható fűtőtest	
Méretek (cm)	64,9 x 61,8 x 25
Hálózati feszültség (V)	230 V
Frekvencia (Hz)	50 Hz
Teljesítmény (W)	1.500 W
Hőtároló elem	DUAL KHERR
Ház anyaga	Festett acél
Szigetelés	II.védelmiosztály
Érintésvédelem	IP20
Tömeg(Kg.)	13,8
Túlmelegedés elleni védelem	Automatikus
Maximum hőmérséklet (° C)	90°
Fűtőelem	STEEL. WELDED WITH ELECTROLITIC COPPER COLD SEALED

GYÁRTÓ

CLIMASTAR GLOBAL COMPANY S.L. Carretera AS 266 Oviedo –
Porceyo/ Km 7 (Pruvia) 33192 Llanera, (Asturias), Spain
Telf: +34 902 272750 / Fax: +34 902 181 996

GARANCIÁLIS FELTÉTELEK

A CLIMASTAR garantálja, hogy a vásárlás pillanatában a termék anyag és szerelési hibáktól mentes (korlátozott garancia). A CLIMASTAR kereskedelmi és önkéntes garanciát vállal a termékeire az alábbi feltételekkel, abban az esetben, ha a termék meghibásodásáért a CLIMASTAR a felelős. Továbbá a gyártó 2 év garanciát vállal a pótalkatrészekre is.

- A vásárlás időpontjától számított 6 hónapon belül felmerült hibákért a CLIMASTAR vállalja a felelősséget. 6 hónapon túl jelzett hiba esetén a vásárlónak kell igazolnia, hogy a felmerült hiba már a vásárlást követő első 6 hónapon belül is fennállt.
 - A felmerülő hibákat a vásárlónak haladéktalanul jeleznie kell az értékesítő felé (legkésőbb 60 napon belül).
 - A garanciális igények érvényesítéséhez a vásárlást igazoló dokumentum szükséges (kereskedelmi számla, vagy jótállási jegy).
 - A garancia keretében a gyártó vállalja a hibás alkatrész, vagy alkatrészek kijavítását, vagy – amennyiben ez nem lehetséges – a készülék cseréjét. A garancia nem terjed ki a termék le és felszerelésére, vagy a szállítási költségek fedezésére.
 - A garancia nem vonatkozik a balesetekből, nem rendeltetésszerű használatból, mechanikai sérülésből, helytelen telepítésből, vagy az elektromos hálózat hiányosságaiából eredő meghibásodásokra.
 - A garancia akkor sem érvényes, ha a terméket beltéri fűtésen kívül más célra használták, módosították, javították, vagy egyéb, a gyártó számára nem ellenőrizhető eseményeknek volt kitéve. A garancia nem fedezi a nehezen megközelíthető helyre telepített termék elérésének költségét, sem a szerkezeti elemek megbontásának, illetve helyreállításának költségét, akkor sem ha a termék e nélkül nem hozzáférhető.
 - A CLIMASTAR és annak kereskedelmi képviselői nem vesznek át javításra olyan terméket, amelyre nem történt előzetesen hibabejelentés. Az így visszküldött készülékekért a gyártó nem vállal felelősséget.
 - A CLIMASTAR és annak képviselői eldönthetik, hogy javítják, vagy kicserélik a készüléket.
 - A készülék javítását kizárólag a gyártó által megbízott szerviz végezheti. Minden olyan javítás, amit nem a hivatalos márkaszervíz végez, semmissé teszi a garanciát.
 - A vásárló garanciális igényével az értékesítés helyéhez fordulhat.
- FELELŐSSÉG KORLÁTOZÁSA:** A CLIMASTAR gyártóként nem vállal felelősséget semmilyen közvetlen, vagy közvetett személyi vagy anyagi kárért, amit a termék nem megfelelő telepítése, vagy nem rendeltetésszerű használata okoz.
- A fenti feltételek nem módosíthatók, vagy kiterjeszthetők a CLIMASTAR kifejezett írásbeli nyilatkozata nélkül.

FIGYELMEZTETÉS A TERMÉK HULLADÉKKÉNT VALÓ KEZELÉSÉVEL KAPCSOLATBAN (hulladék elektromos és elektronikus berendezés)



A terméken vagy az útmutatóban látható fenti jelölés arra emlékeztet, hogy a hulladék elektromos és elektronikus berendezést (a 2002/96/EK irányelv szerint) nem szabad az általános háztartási hulladékok közé helyezni. Ezt a készüléket tilos kommunális hulladékban elhelyezni. Az ártalmatlanításra különböző lehetőségek vannak:

1. Hatóságilag működtetett hulladékkezelő rendszer, ahol az elektronikus hulladékot a felhasználó ingyenesen kidobhatja.
2. Új termék vásárlásakor a kereskedő ingyenesen átveheti a régi terméket.
3. A gyártó ingyenes visszaveheti ártalmatlanításra a régi készüléket a felhasználótól.
4. Mivel a régi termékek értékes nyersanyagokat tartalmaznak, ezért eladhatók hulladékfém-felvásárlóknak.

A hulladék erdőben és környezetben történő elhelyezése veszélyezteti az ön egészségét, mivel veszélyes anyagok szivároghatnak be a talajvízbe és bejuthatnak a táplálékláncba.



CLIMASTAR GLOBAL COMPANY S.L.

Carretera AS-18a / Km. 7 (Pruvia)

33192 Llanera (ASTURIAS)

TELF: +34 902 27 27 50 / FAX: +34 902 181 996

www.climastar.es

Magyarországi forgalmazó

Nordinova Energy Kft.

1037 Budapest, Bécsi út 403.

www.nordinova.hu